

נועה ועופר פרישמן

אפרים קציר 8

הוד השרון

קומה: 11 דירה: 44





תאריך	עדכון	מהדורה
3/8/15	לעיון	1
11/8/15	לתמחור	1
15/9/15	לביצוע	2
20/9/15	לביצוע	3
25/9/15	לביצוע	4

קנ"ח 1:50

הערות:

- 1) המידות מתייחסות לקירות בנויים לפני חיפויים.
- 2) מידות הגובה מתייחסות לפני ריצוף סופי.
- 3) מידות הפתחים לדלתות מתייחסות לפתח האור נטו לפני התקנת הדלת. הפתחים לדלתות הקיימות יהיו בהתאם לפתח הקיים.
- 4) לריצוף וחיפוי חדרי רחצה ראה פריסות. חלק מהקירות שלוכט מינרלי פרנצ'סקה, וגה או אחר לבחירת הלקוח

מקרא סוגי קירות

-  קיר בסוף
-  קיר בלוק קיים
-  קיר בלוק חדש
-  קיר גבס ירוק חדש

השלם קיר גבס עד התקרה. בצד שמאל חיפוי הקיר משיק לאמבטיה. נישה קת +1.27 קע +1.91 כולל חיפוי. ראה חזית מצורפת

תקרת גבס H-50

יש לפלס את כל השטחים שנוספו לחדר לגובה מפלס החדר

בניית קיר בלוק 10 סביב קולטן + בידוד צמר סלעים ראה פרט

קירות בנויים עד גובה תקרת גבס H-40 חיזוק בקצה קיר ימני עבור משקוף

תקרת גבס H-42

נישה קת +1.10 קע H-42 מהתקרה

סגור פתח דלת בלבד

מסילה לזילון שקועה בגבס

כל הקיר בנוי עד גובה תקרת גבס H-40 מסדרון

סגירת פתח פלאנג' עד גובה ההנמכה (עפ"י דרישת הלקוח ובאחריותו)

סגור פתח חיזוק אויר מעל הדלת

תקרת גבס H-42

בניית הקירות לפי מישור קיר סלון

יש לבנות מסגרות קונסטרוקציה עבור כל הסלטים

סינר גבס בגובה 2 ס"מ מעל ארון קיים

סינר גבס H-42

חיפוי בריקים לאחר גירוד הצבע וחשיפת טיח

חיפוי גבס למעבר חשמל

תקרת גבס H-20

תקרת גבס H-15

מסתור אסלה H-90 אחרי חיפוי

נישה קת +1.20 קע +1.90 לאחר חיפוי. ראה חזית מצורפת

התקן דלת מחדר ארונות

